

herb Poznania, a na
nim św. Piotr i św. Paweł
- patroni miasta
(herb ten można zobaczyć
na rogu ulic Za Bramką
& Wszystkich Świętych)

TEKST:

Agnieszka Idriak

ILUSTRACJE:

Sylwia Maja Bartkowska

CZTERY ŻYWIOŁY I DWA KOZIŁOKI

STARY RYNEK W POZNANIU • PRZEWODNIK DLA DZIECI



OSTERU

ZYUOZU

LDWA

KOZUJU



Tekst

Agnieszka Idziak

Opracowanie graficzne i ilustracje

Sylwia Maja Bartkowska

Skład i przygotowanie do druku

Sylwia Maja Bartkowska

Korekta

Agnieszka Szopińska

ALBUS Wydawnictwo

61-582 Poznań

ul. św. Czesława 3a/13

www.albus.poznan.pl

redakcja@albus.poznan.pl


ISBN 978-83-89284-82-2

Wydanie I

Poznań 2013

© Copyright by Agnieszka Idziak

© Copyright by Sylwia Maja Bartkowska



← herb Poznania, a na nim św. Piotr i św. Paweł - patroni miasta (herb ten można zobaczyć na rogu ulic Za Bramką i Wszystkich Świętych)

TEKST:

Agnieszka Idziak

ILUSTRACJE:

Sylwia Maja Bartkowska

CZTERY ŻYWIOKŁY I DWA KOZIŁOKKI

STARY RYNEK W POZNANIU • PRZEWODNIK DLA DZIECI

Ciekawe: dokąd pobiegną druzgi kociotek?



SPIS TREŚCI

- 6 **WSTĘP**
7 **CZTERY ŻYWIÓŁY, CZYLI WSZYSTKO ZACZYNA SIĘ PRZY FONTANNIE PROZERPINY**
8 Mit o Prozerpinie, Ceres i Plutonie
12 Dlaczego zbudowano studnie-fontanny
13 Jak pręgierz i fontanna Prozerpiny ostrzegają przed nieposłuszeństwem
16 Putta, czyli maluchy wokół fontanny



- 21 **SZLAKIEM WODY**
22 Co działo się na dawnym rynku?
23 Fontanna Apolla – do czego używano wody czerpanej ze studni?
26 Warta, czyli korzyści i kłopoty, które przynosiła rzeka
28 Tabliczka powodziowa pod daszkiem
30 Ulica W... oraz plan miasta otoczonego murami i rozlewiskami
34 Święty, który chroni przed powodzią
36 Fontanna Neptuna
37 Szukamy syren na odwachu
38 Fontanna Marsa
40 Studzienka Bamberki



- 43 **SZLAKIEM OGNIA**
44 Jak radzono sobie z ogniem...
45 ...i jak uciekły przed nim koziołki
48 Smok, który pluje wodą
50 Armata przed Muzeum Wojskowym
51 Odbojniki, które chroniły świętego
53 Płomienne symbole na odwachu
54 Apteka pod ognistym patronatem
55 Ułan i smok
56 Cztery żywioły na budynku Muzeum Narodowego
58 Latarnie na ulicy Ludgardy
60 Legenda o Czarnym Rycerzu
62 Ognioodporne drzewo
64 Wzgórze zamkowe
66 Dzielni strażacy




NASI PRZEWODNICY NA SZLAKACH



WODA
Pan Kropla



OGIEN
Pan Płomyk



POWIETRZE
Pani Chmurka



ZIEMIA
Pan Ziemek

- 69 **SZLAKIEM POWIETRZA**
70 Tajemnice, które skrywa ratuszowy orzeł
72 Niebezpieczne powietrze
74 Kurki dachowe
76 Święty Ignacy w towarzystwie orła i gołębi
78 Orły ukryte w krużganku
80 Pałacowy pelikan



- 83 **SZLAKIEM ZIEMI**
84 Wielka Brama
86 Wielkie handlowanie
88 Pałac Górków
90 Zapomniany kościół
93 Serce dzwonu
94 Zły i dobry wąż



- 97 Dodatkowe zadania
102 Słowniczek
104 Rozwiązania zadań
106 **DO ZOBACZENIA**
108 Mapka

WSTĘP

Ten przewodnik pomoże Wam spojrzeć na okolice poznańskiego Starego Rynku oczami prawdziwego odkrywcy! By wyruszyć w historyczną podróż, wystarczy wybrać jeden z czterech żywiołów – WODĘ, OGIEN, POWIETRZE lub ZIEMIĘ – i udać się wyznaczonym przez nie szlakiem. Opatrzony symbolem żywiołu trasy zostały opisane w książce i narysowane na dołączonej do niej mapce.

Książka jest czarno-biała, ale tylko od Was zależy, jak będzie ostatecznie wyglądała. Możecie zostać współautorami i stworzyć jej niepowtarzalną, artystyczną wersję. Wiele ilustracji nie zostało dokończonych. Oznaczone ikoną ołówka, zachęcają Was do dalszej pracy nad nimi. Jeśli podążając wyznaczonym szlakiem, zauważycie coś, co Was dodatkowo zainteresuje, dorysujcie ten szczegół w Waszym przewodniku. W książce znajdziecie też różne zadania. Rozwiążcie je sami lub z rodzeństwem i rodzicami.

Opowiadając Wam o starym Poznaniu, nie wymieniamy żadnych dat. Czasami jednak zobaczycie je na ilustracjach. Wpiszcie je wtedy z tyłu swojej książki, łącząc z wydarzeniem lub miejscem, do którego się odnoszą. To zadanie dla młodzieży i starszych dzieci. Młodsze zachęcamy do szukania i liczenia koziółków, które ukryły się na kartach przewodnika. Bądźcie jednak bardzo uważni! Te rogate zwierzaki są bardzo ruchliwe, biegają po wszystkich kartkach i lubią się chować, gdzie się tylko da – dlatego czasami z ukrycia wystaje tylko róg albo kawałek kopyta.


Kolorujcie, rysujcie, uzupełniajcie, ozdabiajcie swój przewodnik. Odkryjcie tajemnice Poznania i spojrzcie na miasto oczami artysty!




Legenda:
(czyli oznaczenia
w książce)



SŁOWNICZEK



ZADANIE



SYMBOLE SZLAKÓW

Szlak
na mapce

Numer
na szlaku

6

Miejsce
na mapce



WSZYSTKO
ZACZYNNA SIĘ
PRZY FONTANNIE

