

KLEIDUNG – UBRANIA

 DIE BLUSE (bluuze)


 DER ROCK (rok)

 DIE SCHUHE (szuue)

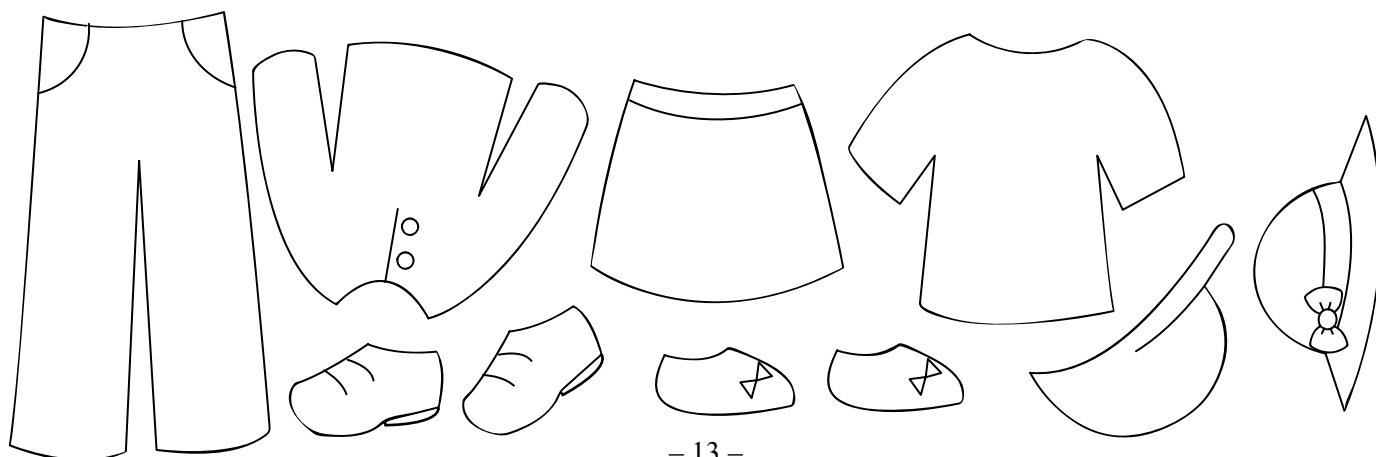
 DIE HOSE (hooze)

 DAS T-SHIRT (tiiszert)

 DER HUT (huut)



Pokoloruj dziewczynkę i chłopca oraz ich ubranka. Wytnij ubranka i przyklej je dzieciom. Spróbuj nazwać ubranka, które przykleiłeś.



Drodzy rodzice!

Pomóżcie swojemu dziecku rozpoznać słowa i głośno, wyraźnie je wypowiedzieć; najlepiej niech kilka razy powtórzy je za wami. Jeśli nie radzi sobie z wycinaniem, pomóżcie też wyciąć obrazki. Poproście, aby dziecko spróbowało powiedzieć, w co ubrało swoje postacie. Zachęćcie, aby nadało im imiona.



Propozycja zabawy:

Wyszukajcie kilka ubrań i włóżcie je do worka. Kolejno losujcie ubrania i próbujcie je nazwać. Osoba, która potrafi nazwać wylosowane ubranie, zatrzymuje je. Jeśli nie potrafi nazwać, wkłada z powrotem do środka. Wygrywa ten, kto zdobędzie więcej ubrań.



Miłej zabawy!

BAUERNHOF – GOSPODARSTWO



DIE KUH (kuu)



DAS PFERD (pfeert)



DAS SCHWEIN (szfajn)




DIE HENNE (hene)



DIE ENTE (ente)



DIE ZIEGE (ciige)



Pokoloruj gospodarstwo i zwierzęta. Wytnij i przyklej zwierzątka w dowolnym miejscu na rysunku. Spróbuj je nazwać po niemiecku.

