

Н.Б. Шост

СЕРІЯ “ВЧИМОСЯ БЕЗ НУДЬГИ”

# **ПИСЬМО**

**Зошит  
для розвитку дрібної моторики руки**

*Старша група*



ТЕРНОПІЛЬ  
НАВЧАЛЬНА КНИГА – БОГДАН

УДК 373.2  
ББК 74.102  
Ш78

Серію започатковано 2009 року

**Шост Н.Б.**

Ш78 Письмо. Зошит для розвитку дрібної моторики руки: Старша група. —  
Тернопіль: Навчальна книга–Богдан, 2009.— 48 с.  
(Серія “Вчимося без нудьги”).

**ISBN 978–966–10–0647–7**

Пропонований посібник із серії “Вчимося без нудьги” містить систему завдань і вправ для розвитку дрібної моторики руки, а також уваги, пам’яті, мислення, творчої уяви дітей дошкільного віку.

Змістове наповнення і структура зошита допоможуть організувати заняття із підготовки руки до письма з урахуванням індивідуальних особливостей малюків.

Для вихователів дитячих дошкільних закладів, батьків, учителів, які готують дітей до школи.

ББК 74.102

*Охороняється законом про авторське право.  
Жодна частина цього видання не може бути відтворена  
в будь-якому вигляді без дозволу автора чи видавництва.*

ISBN 978-966-10-0676-7 (серія)




ISBN 978-966-10-0647-7

© Шост Н.Б., 2009

© Навчальна книга – Богдан,

макет, художнє оформлення, 2009

 Повтори.



llll

vvv

mmm

fff

rrr

sss

ooo

ppp

www



Виконай підготовчі вправи за зразком.

Handwriting practice sheet with 10 rows of four-line guides. Each row contains a sample pattern followed by a dashed version for tracing. The patterns include:

- Row 1: Three pairs of dots on the top and bottom lines.
- Row 2: A series of vertical lines, some solid and some dashed, with a downward arrow on the first solid line.
- Row 3: A series of slanted lines forming a zigzag pattern, some solid and some dashed, with arrows indicating direction.
- Row 4: A series of horizontal lines, some solid and some dashed, with a rightward arrow on the first solid line.
- Row 5: A series of vertical lines, some solid and some dashed, with a downward arrow on the first solid line.
- Row 6: A series of vertical lines, some solid and some dashed, with a downward arrow on the first solid line.
- Row 7: A series of vertical lines, some solid and some dashed, with a downward arrow on the first solid line.
- Row 8: A series of vertical lines, some solid and some dashed, with a downward arrow on the first solid line.
- Row 9: A series of horizontal lines, some solid and some dashed, with a rightward arrow on the first solid line.
- Row 10: A series of horizontal lines, some solid and some dashed, with a rightward arrow on the first solid line.

Кінець безкоштовного уривку. Щоби читати далі,  
придбайте, будь ласка, повну версію книги.