


М.В. Беденко

# ЛОГІКА

4+



ТЕРНОПІЛЬ  
НАВЧАЛЬНА КНИГА – БОГДАН

УДК 510.2:372.3  
ББК 22.12я70  
Б 38

**Беденко М. В.**  
Б 38 Логіка : 4+ / М. В. Беденко. — Тернопіль : Навчальна  
книга – Богдан, 2014. — 48 с.

ISBN 978-966-10-3832-4

Пропонований посібник — третя частина навчального комплексу з напрямку «Логіка», рекомендовано для дітей віком 4-5 років.

У посібнику запропоновано цікаві завдання, укладені відповідно до освітньої лінії «Дитина в сенсорно-пізнавальному просторі» Базового компонента дошкільної освіти, спрямовані на розвиток логічного мислення та вироблення у дітей практичних умінь і навичок, необхідних у повсякденному житті.

Для вихователів дошкільних закладів і дбайливих батьків.

**УДК 510.2:372.3**  
**ББК 22.12я70**

*Охороняється законом про авторське право. Жодна частина цього видання не може бути відтворена в будь-якому вигляді без дозволу автора чи видавництва.*

---

*Навчальне видання*

БЕДЕНКО Марко Васильович

**ЛОГІКА**

**4+**

Головний редактор *Богдан Будний*  
Редактор *Вікторія Дячун*  
Обкладинка *Володимира Басалиги*  
Комп'ютерна верстка *Надії Магальяс*

Підписано до друку 26.03.2014. Формат 60x84/8. Папір офсетний.  
Гарнітура Прагматика. Умовн. друк. арк. 5,58. Умовн. фарбо-відб. 22,32.

Видавництво «Навчальна книга – Богдан»  
Свідоцтво про внесення суб'єкта видавничої справи до Державного реєстру видавців,  
виготівників і розповсюджувачів видавничої продукції  
ДК №4221 від 07.12.2011 р.

Навчальна книга – Богдан, просп. С. Бандери, 34а, м. Тернопіль, 46002  
Навчальна книга – Богдан, а/с 529, м. Тенюпіль, 46008  
тел./факс (0352) 52-06-07, 52-05-48, 52-19-66  
office@bohdan-books.com; [www.bohdan-books.com](http://www.bohdan-books.com)

ISBN 978-966-10-3832-4



ISBN 978-966-10-3832-4

9 789661 038324

© Навчальна книга – Богдан, 2014

## ПЕРЕДМОВА

Цей посібник — частина навчального комплексу під назвою «Базова дошкільна освіта». У нього входять посібники з таких напрямів:

- математика;
- логіка;
- геометрія;
- пізнавальне читання і розвиток мовлення.

Усі ці посібники спрямовані на формування образного та логічного мислення у дітей, навичок розуміння тексту задачі чи суті питання. Це і є та основа, від якої залежать швидкість читання, вміння писати і взагалі засвоєння усіх шкільних дисциплін. Кожен напрямок включає в себе п'ять рівнів:

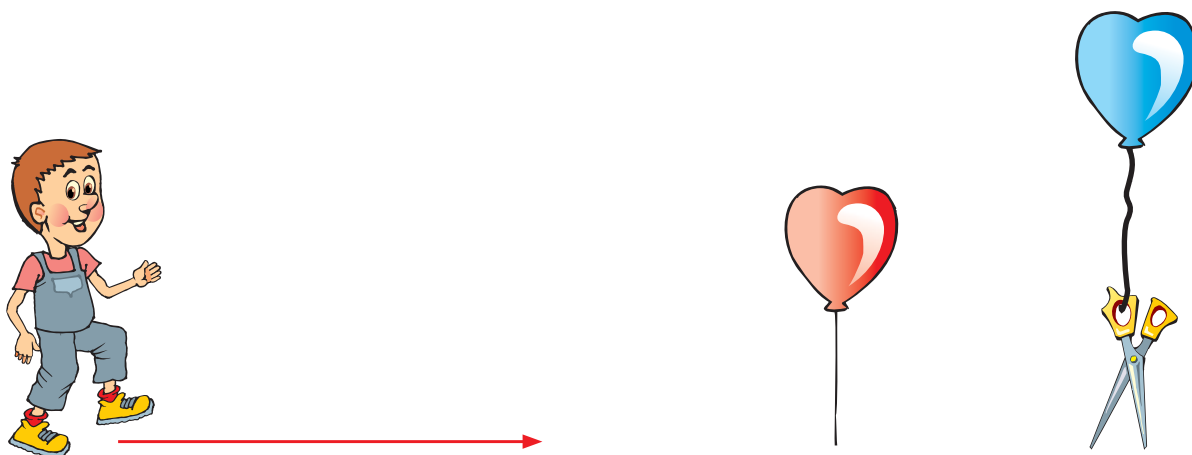
- ✓ перший рівень — 2+ (орієнтовно для 2-3-річних учнів);
- ✓ другий рівень — 3+ (орієнтовно для 3-4-річних учнів);
- ✓ третій рівень — 4+ (орієнтовно для 4-5-річних учнів);
- ✓ четвертий рівень — 5+ (орієнтовно для 5-6-річних учнів);
- ✓ п'ятий рівень — 6+ (підготовка до школи).

Працюючи з дошкільнятами, не слід дивуватися, якщо дитина знаходиться на першому рівні з математики та логіки, із розвитку мовлення — на другому, а з геометрії — на четвертому. Головне, щоб заняття приносили радість, тобто були посильними і водночас змістовними.


Завдання у кожному наступному рівні складніші, ніж у попередньому, та це не головна відмінність. Ви повинні дотримуватися принципу: що молодша дитина, то більш експериментальним має бути навчання. Виконуючи всі складні для розуміння задачі, застосовуйте моделювання ситуації за допомогою іграшок, а завдання з посібника використовуйте як джерело ідей для себе. Завдання з цих посібників передбачають два етапи роботи — спочатку дитина вправляється з предметами на столі, а дорослий, використовуючи формулювання з посібника, адаптує умову задачі індивідуально для своєї дитини, доки вона не впорається із завданням. Але запам'ятайте, якщо ваша дитина легко впоралась з одним завданням, це зовсім не означає, що так буде з усіма іншими задачами. Продовжуйте працювати над розвитком уміння застосовувати отримані знання у змінених умовах! Лише після регулярного практичного моделювання завдань починається другий етап роботи: в дитини сформується навичка виконувати всі маніпуляції з предметами в уяві.

Зазвичай батьки намагаються вкласти в голову дитини якнайбільше знань. Та це не основна мета роботи з дошкільником. Набагато важливіше досягнути розуміння дитиною змісту будь-якого навчального тексту, а також працювати над тим, щоб дитина уявляла собі суть математичних об'єктів. Наприклад, дитина може не знати, як називається певна геометрична фігура. Але коли вона знаходить усі трикутники, відрізняючи їх від чотири- або п'ятикутників, то подумки формує образ трикутника. Необхідно, щоб дитина активно робила самостійні дослідницькі спроби. Ваше завдання — забезпечити умови для цього.

- 1 Червона повітряна кулька піднімається вгору, а синя — опускається донизу. Вкажи стрілками, куди рухаються кульки, як це зроблено біля хлопчика.



- 2 Мураха намагається піднятися на дві поділки вгору. На поділці якого кольору вона опиниться? Друга мураха стрибає з парашутиком донизу. Підкресли той пагорб, на який вона приземлиться.



**3** Підкресли ту пташку, яка ближче до прапорця.



**4** Підкресли того їжачка, який знаходиться найближче до яблущка. Обведи того, який найдалі від яблука.



**5** Два однакових автомобілі їдуть дорогою. Який автомобіль знаходиться ближче до тебе, а який — даліше від тебе. Поясни відповідь.



- 1 Жовта стрілка показує вправо. А червона — вліво. Підкресли ті вантажівки, які рухаються вправо.



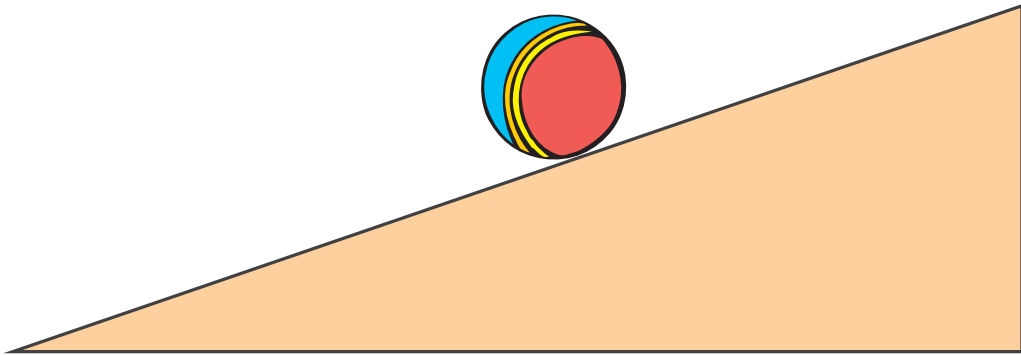
- 2 Метелик має сісти на другу квітку ліворуч від рожевої квітки. Познач її хрестиком.




- 3 Якого кольору латаття росте праворуч від жабенятка? А ліворуч від жабенятка? Вкажи стрілочкою, до якої квітки воно ближче.




- 4 У який бік покотиться м'ячик, якщо його покласти так, як на малюнку?



- 5 Розфарбуй прапор у напрямку справа наліво такими кольорами: синій, жовтий, червоний.



- 6 Подорожній їде зліва направо. Як ти назвеш його рух, коли він повертатиметься?



Кінець безкоштовного уривку. Щоби читати далі,  
придбайте, будь ласка, повну версію книги.