

Н.Б. Шост

Навчання грамоти

6+



ТЕРНОПІЛЬ
НАВЧАЛЬНА КНИГА - БОГДАН

УДК 811.161.2(075.2)
ББК 81.Укр я71
Ш 78

Серію «Тямущий дошколярик» засновано 2010 року

Шост Н.Б.

Ш 78 Навчання грамоти : 6+ / Н.Б. Шост. — Тернопіль : Навчальна книга – Богдан, 2019. — 32 с. — (Серія «Тямущий дошколярик»).

ISBN 978-966-10-1042-9 (серія)

ISBN 978-966-10-4632-9

Серія «Тямущий дошколярик» — це комплект чудово ілюстрованих посібників, які знадобляться дбайливим дорослим для реалізації ефективної системи розвиваючих занять з дитиною віком від 2 до 7 років.

У даному посібнику запропоновано захоплюючі навчально-пізнавальні завдання, які допоможуть сформувати у дитини початкові навички читання, вміння розрізняти голосні та приголосні звуки, робити звуковий аналіз слів, а також сприятимуть розвитку уваги, пам'яті, творчої уяви, дрібної моторики руки.

Матеріал дібрано з урахуванням вікових особливостей дитини.

УДК 811.161.2(075.2)
ББК 81.Укр я71

*Охороняється законом про авторське право.
Жодна частина цього видання не може бути відтворена
в будь-якому вигляді без дозволу видавництва.*

Навчальне видання

ШОСТ Наталя Богданівна

Навчання грамоти

6+

Головний редактор *Богдан Будний*
Редактор *Любов Левчук*
Обкладинка *Володимира Басалиги*
Комп'ютерна верстка *Лілії Рейко*
Технічний редактор *Неля Домарецька*

Підписано до друку 30.11.2018. Формат 60x84/8. Папір офсетний.
Гарнітура Прагматика. Умовн. друк. арк. 3,72. Умовн. фарбо-відб. 14,88.

Видавництво «Навчальна книга – Богдан»
Свідоцтво про внесення суб'єкта видавничої справи до Державного реєстру видавців,
виготівників і розповсюджувачів видавничої продукції
ДК №4221 від 07.12.2011 р.

Навчальна книга – Богдан, просп. С. Бандери, 34а, м. Тернопіль, 46002
Навчальна книга – Богдан, а/с 529, м. Тенюпіль, 46008
тел./факс (0352) 52-06-07, 52-05-48, 52-19-66
office@bohdan-books.com; www.bohdan-books.com

ISBN 978-966-10-1042-9 (серія)
ISBN 978-966-10-4632-9

© Навчальна книга – Богдан, 2019



 Розглянь літери. Назви звуки, які вони позначають.

 Обведи букви, які завжди позначають два звуки.





? Пригадай, як позначають звуки.

◻• – голосний звук

◻ – приголосний звук

◻= – приголосний м'який звук

👄 Назви зображені предмети. Доповни звукові схеми слів.



◻ – ◻• ◻ ◻




◻= ◻• ◻ ◻ ◻•



◻= ◻• ◻ ◻• ◻



◻ ◻• ◻ ◻• –




◻ ◻ – – ◻ – ◻•



◻= ◻ – ◻• ◻







◻ ◻• ◻ – ◻•



◻ – ◻• ◻ – ◻



 Назви предмети. З'єднай кожен малюнок із відпо-
 відною звуковою схемою.





-	•	-	•	-
---	---	---	---	---

-	•	-	=	•
---	---	---	---	---

-	-	•	-	•
---	---	---	---	---

-	•	-	-	•
---	---	---	---	---


 Побудуй звукові схеми слів – назв зображених пре-
 дметів.



--	--	--	--	--

--	--	--	--



--	--	--	--	--



--	--	--	--	--



--	--	--	--	--	--



 Назви зображені в рядку предмети. Надрукуй букву, яка є у кожному слові (за зразком).


				→ <input type="text" value="К"/>
				→ <input type="text"/>
				→ <input type="text"/>
				→ <input type="text"/>

 Утвори і прочитай слова.

 МО		РА
НИ		НІ
КА		ЗИ
СО		ЛО

Кінець безкоштовного уривку. Щоби читати далі,
придбайте, будь ласка, повну версію книги.