

Н.Б. Шост

Навчання грамоти

5+



ТЕРНОПІЛЬ
НАВЧАЛЬНА КНИГА - БОГДАН

УДК 811.161.2(075.2)
ББК 81.Укр я71
Ш 78

Серію «Тямущий дошколярик» засновано 2010 року

Шост Н.Б.

Ш 78 Навчання грамоти : 5+ / Н.Б. Шост. — Тернопіль : Навчальна книга – Богдан, 2018. — 40 с. — (Серія «Тямущий дошколярик»).

ISBN 978-966-10-1042-9 (серія)

ISBN 978-966-10-4633-6

Серія «Тямущий дошколярик» — це комплект чудово ілюстрованих посібників, які знадобляться дбайливим дорослим для реалізації ефективної системи розвиваючих занять з дитиною віком від 2 до 7 років.

У даному посібнику запропоновано захоплюючі навчально-пізнавальні завдання, які допоможуть сформувати у дитини початкові навички читання, вміння розрізняти голосні та приголосні звуки, робити звуковий аналіз слів, а також сприятимуть розвитку уваги, пам'яті, творчої уяви, дрібної моторики руки.

Матеріал дібрано з урахуванням вікових особливостей дитини.

УДК 811.161.2(075.2)
ББК 81.Укр я71

*Охороняється законом про авторське право.
Жодна частина цього видання не може бути відтворена
в будь-якому вигляді без дозволу видавництва.*

Навчальне видання

ШОСТ Наталя Богданівна

Навчання грамоти

5+

Головний редактор *Богдан Будний*
Редактор *Любов Левчук*
Обкладинка *Володимира Басалиги*
Комп'ютерна верстка *Лілії Рейко*
Технічний редактор *Неля Домарецька*

Підписано до друку 30.04.2018. Формат 60x84/8. Папір офсетний.
Гарнітура Прагматика. Умовн. друк. арк. 4,65. Умовн. фарбо-відб. 18,6.



Видавництво «Навчальна книга – Богдан»
Свідоцтво про внесення суб'єкта видавничої справи до Державного реєстру видавців,
виготівників і розповсюджувачів видавничої продукції
ДК №4221 від 07.12.2011 р.

Навчальна книга – Богдан, просп. С. Бандери, 34а, м. Тернопіль, 46002
Навчальна книга – Богдан, а/с 529, м. Тенюпіль, 46008
тел./факс (0352) 52-06-07, 52-05-48, 52-19-66
office@bohndan-books.com; www.bohndan-books.com

ISBN 978-966-10-1042-9 (серія)
ISBN 978-966-10-4633-6

© Навчальна книга – Богдан, 2018



 Назви зображених тварин. Вимов звуки. З'єднай  малюнки з відповідними звуковими схемами.





| | | | | |
|---|---|---|---|---|
| = | • | - | • | = |
|---|---|---|---|---|

| | | | |
|---|---|---|---|
| - | = | • | - |
|---|---|---|---|


| | | | |
|---|---|---|---|
| - | • | - | • |
|---|---|---|---|

| | | | | |
|---|---|---|---|---|
| = | • | - | - | • |
|---|---|---|---|---|



 Розглянь малюнки. З перших звуків назв зображених предметів склади слово. Надрукуй його буквами. 







| | | |
|--|--|--|
| | | |
|--|--|--|






 Повтори вивчені літери. Букви, що позначають го-
 лосні звуки, обведи червоним кольором.





 Підкресли слова, перша буква яких позначає голосний звук.

ГРИБ

УДАВ

ЕКРАН

 **ОСА**

АКУЛА

МЕТРО

КУБ

ІНДИК

ОГІРОК

 Прочитай, хто живе у будиночках.






З'єднай малюнки з буквами, які є у назвах зображених предметів.



А



О



М



Н




У



Б



Р





Запиши в клітинки букви, якими починаються назви зображених предметів. Прочитай слова, що утворилися в кожному рядку.



С



Кінець безкоштовного уривку. Щоби читати далі,
придбайте, будь ласка, повну версію книги.